

# VERRIÈRE

## TARIF

**GOUDE**  
GLASS





## Fonctionnement du tarif

**Ce tarif est établi sur un système de points en Euros.**

La valeur du point vous est communiquée tous les ans.

Pour obtenir votre prix d'achat, il suffit de multiplier le nombre de points par la valeur donnée.

**Prix d'achat = Nombre de points X Valeur du point.**

### Exemple en points

Chassis à Parcloses

Chassis HI500 x L2500 :	849 points
6 travées de HI500 :	<u>210 points</u>
Total :	1059 points (port et emballage en sus)

## Conditions générales de vente

1/ La remise d'un devis ne constitue pas un engagement pour une exécution immédiate, sauf stipulation expresse sur le devis.

2/ Les délais de livraison ne sont donnés qu'à titre indicatif, et les retards ne peuvent être invoqués pour refus de marchandises ou demande d'indemnité.

3/ Nous serons déchargés de tout engagement de délai :

- dans le cas où les conditions de paiement prévues n'auraient pas été observées ;
- dans le cas où des renseignements nécessaires pour l'exécution des travaux ne nous seraient pas donnés en temps utile ;
- en cas de force majeure : retard de nos propres fournisseurs, casse en cours de transport, événements fortuits, etc.

4/ Nos prix sont basés sur les conditions économiques en vigueur au moment de l'acceptation de la commande et sont révisables en fonction de l'évolution de ces conditions, sauf accord contraire donné par écrit.

5/ Nos prix sont établis d'après les mesures et spécifications qui nous sont communiquées pour l'établissement du devis. Ils seront le cas échéant, modifiés selon les dimensions des verres et glaces effectivement fournis, les façonnages réellement exécutés. Les tolérances d'épaisseur sont celles des fabricants.

6/ Nos prix s'entendent pour paiement comptant net à la livraison.

7/ Nous nous réservons le droit de facturer tous les frais bancaires ou agios que nous aurions à supporter du fait de paiements différés.

8/ Nos fournitures sont faites "départ" nos ateliers et voyagent aux risques et

périls du destinataire, même lorsqu'elles sont expédiées franco de port. Il appartient au destinataire de faire les réserves nécessaires auprès des transporteurs avant de prendre livraison des marchandises.

9/ Toutes contestations relatives à nos fournitures ou à leur règlement sont de la compétence exclusive des Tribunaux de Rennes. Les modes de livraison ou de paiement n'apportent ni novation, ni dérogation à cette clause attributive de juridiction.

10/ Toute réclamation (autre que consécutive à un dégât du au transport), de quelque nature qu'elle soit, doit être effectuée dans les huit jours de la réception de la marchandise .Passé le délai, aucune réclamation ne peut être admise.

11/ Nous n'acceptons pas de prendre en garde des produits verriers ou autres appartenant à des tiers. Si, par extension nous consentons à entreposer provisoirement dans nos magasins de tels produits, ceux-ci y seront déposés aux risques et périls de leur propriétaires, et nous ne pourrions être tenus responsables de leur détérioration ou de leur perte. Passé un délai de trois mois, ils seront détruits.

12/ En ce qui concerne la qualité, nous garantissons que nos produits sont conformes aux spécifications chiffrées déterminées dans la commande et acceptées par nous. Mais le client garde toute sa responsabilité quant à la conception du produit. Notre société n'est tenue qu'au remplacement pur et simple de la marchandise reconnue par nous non conforme, retournée à nos usines sans que nous ayons à supporter d'autres frais quels qu'ils soient.

Cloisonner sans occulter la lumière, c'est l'atout majeur de la verrière intérieure GOUDE GLASS. Elle permet de séparer sans assombrir pour concevoir une cuisine semi-ouverte d'un salon, par exemple.

Cette verrière d'atelier est réalisée à partir de fines structures en aluminium afin de laisser passer la lumière, sans briser la vue, ni occulter et créant ainsi une impression de profondeur. Cette cloison en verre feuilleté et aluminium, traitée sans mastic pour une meilleure esthétique, bénéficie d'une finition thermolaquée de couleur noire pour un usage intérieur.

Ce tarif fonctionne suivant un système de points (cf. exemple page précédente).

# VERRIÈRE

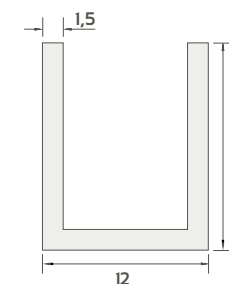
PROFILS VERRIÈRE 15 X 12 X 15 \_\_\_\_\_ P.03-04  
PROFILS TRAVÉE PLAT DE 20 MM / PORTE PIVOTANTE/COULISSANTE

PROFILS VERRIÈRE À PARECLOSE \_\_\_\_\_ P.05-06  
PROFILS TRAVÉE PLAT DE 20 MM / PORTE PIVOTANTE/COULISSANTE

# Ensemble verrière en profilé 15x12x15\* Remplissage verre feuilleté 44.2 clair\*\*

LONG. \ HAUT.	400	500	600	700	800	900	1000	1100	1200	1300	1400	1500	1600	1700	1800	1900	2000	2100	2200	2300	2400	2500	2600	2700	2800	2900
400	51	59	68	76	85	93	101	110	118	127	135	143	152	160	169	177	185	194	202	211	219	227	236	244	253	261
500	59	69	78	88	97	106	116	125	135	144	154	163	172	182	191	201	210	220	229	239	248	257	267	276	286	295
600	68	78	89	99	110	120	130	141	151	162	172	183	193	204	214	225	235	245	256	266	277	287	298	308	319	329
700	76	88	99	111	122	134	145	156	168	179	191	202	214	225	237	248	260	271	283	294	306	317	329	340	352	363
800	85	97	110	122	135	147	160	172	185	197	210	222	235	247	260	272	285	297	310	322	335	347	360	372	385	397
900	93	106	120	134	147	161	174	188	201	215	228	242	255	269	282	296	309	323	336	350	364	377	391	404	418	431
1000	101	116	130	145	160	174	189	203	218	232	247	261	276	291	305	320	334	349	363	378	392	407	422	436	451	465
1100	110	125	141	156	172	188	203	219	234	250	266	281	297	312	328	343	359	375	390	406	421	437	452	468	484	499
1200	118	135	151	168	185	201	218	234	251	268	284	301	317	334	351	367	384	400	417	434	450	467	483	500	517	533
1300	127	144	162	179	197	215	232	250	268	285	303	320	338	356	373	391	409	426	444	461	479	497	514	532	550	567
1400	135	154	172	191	210	228	247	266	284	303	321	340	359	377	396	415	433	452	471	489	508	527	545	564	583	601
1500	143	163	183	202	222	242	261	281	301	320	340	360	379	399	419	439	458	478	498	517	537	557	576	596	616	635
1600	152	172	193	214	235	255	276	297	317	338	359	379	400	421	442	462	483	504	524	545	566	586	607	628	649	669
1700	160	182	204	225	247	269	291	312	334	356	377	399	421	443	464	486	508	529	551	573	595	616	638	660	682	703
1800	169	191	214	237	260	282	305	328	351	373	396	419	442	464	487	510	533	555	578	601	624	646	669	692	715	737
1900	177	201	225	248	272	296	320	343	367	391	415	439	462	486	510	534	557	581	605	629	652	676	700	724	748	771
2000	185	210	235	260	285	309	334	359	384	409	433	458	483	508	533	557	582	607	632	657	681	706	731	756	781	805
2100	194	220	245	271	297	323	349	375	400	426	452	478	504	529	555	581	607	633	659	684	710	736	762	788	814	839
2200	202	229	256	283	310	336	363	390	417	444	471	498	524	551	578	605	632	659	685	712	739	766	793	820	847	873
2300	211	239	266	294	322	350	378	406	434	461	489	517	545	573	601	629	657	684	712	740	768	796	824	852	879	907
2400	219	248	277	306	335	364	392	421	450	479	508	537	566	595	624	652	681	710	739	768	797	826	855	884	912	941
2500	227	257	287	317	347	377	407	437	467	497	527	557	586	616	646	676	706	736	766	796	826	856	886	916	945	975
2600	236	267	298	329	360	391	422	452	483	514	545	576	607	638	669	700	731	762	793	824	855	886	917	948	978	1009
2700	244	276	308	340	372	404	436	468	500	532	564	596	628	660	692	724	756	788	820	852	884	916	948	979	1011	1043
2800	253	286	319	352	385	418	451	484	517	550	583	616	649	682	715	748	781	814	847	879	912	945	978	1011	1044	1077
2900	261	295	329	363	397	431	465	499	533	567	601	635	669	703	737	771	805	839	873	907	941	975	1009	1043	1077	1111

**Plan coupe  
Profil U  
15/12/15**



\* Ce profil ne permet pas la pose en tunnel

\*\* Pour tout autre remplissage, nous consulter

Les mesures intermédiaires doivent être arrondies à la longueur supérieure.  
L'ensemble périphérique doit être parfaitement d'équerre.

## HAUTEUR

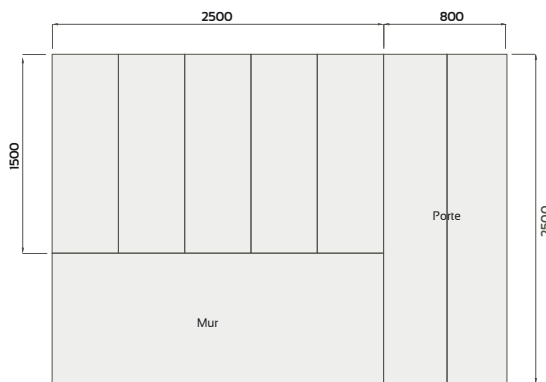
NOMBRE DE TRAVÉES	HAUTEUR																											
	400	500	600	700	800	900	1000	1100	1200	1300	1400	1500	1600	1700	1800	1900	2000	2100	2200	2300	2400	2500	2600	2700	2800	2900		
2	12	14	16	20	22	24	28	30	34	36	38	42	44	46	50	52	56	58	60	64	66	68	72	74	78	80		
3	24	28	32	40	44	48	56	60	68	72	76	84	88	92	100	104	112	116	120	128	132	136	144	148	156	160		
4	36	42	48	60	66	72	84	90	102	108	114	126	132	138	150	156	168	174	180	192	198	204	216	222	234	240		
5	48	56	64	80	88	96	112	120	136	144	152	168	176	184	200	208	224	232	240	256	264	272	288	296	312	320		
6	60	70	80	100	110	120	140	150	170	180	190	210	220	230	250	260	280	290	300	320	330	340	360	370	390	400		
7	72	84	96	120	132	144	168	180	204	216	228	252	264	276	300	312	336	348	360	384	396	408	432	444	468	480		
8	84	98	112	140	154	168	196	210	238	252	266	294	308	322	350	364	392	406	420	448	462	476	504	518	546	560		
9	96	112	128	160	176	192	224	240	272	288	304	336	352	368	400	416	448	464	480	512	528	544	576	592	624	640		
10	108	126	144	180	198	216	252	270	306	324	342	378	396	414	450	468	504	522	540	576	594	612	648	666	702	720		

## Exemple de calculs avec Porte

- Porte en verre trempé de 800x2500 épaisseur 8 mm
- Cadre Aluminium de largeur 20 mm
- Habillage en plats de 20 mm
- Un poignée noire

Pour des dimensions supérieur nous consulter

Porte pivotante 1335 points  
 Porte coulissante 2070 points  
 sur la base d'un profil de 1800 mm  
 280 points par mètre de profils supplémentaire



## Exemples avec un Chassis Profilé U

1500x2500 avec 5 travées et porte pivotante

Chassis 1500x2500 **557** points

5 travées de 1500 de Hauteur **168** points

Chassis fixe Total **725** points

Porte pivotante **1335** points

Total **2060** points

1500x2500 avec 5 travées et porte coulissante

Chassis 1500x2500 **557** points

5 travées de 1500 de Hauteur **168** points

Chassis fixe Total **725** points

Porte coulissante, y compris système  
coulissant pour 1800 mm **2070** points

Profil supplémentaire système coulissante  
1500 mm / 1,5x280 **420** points

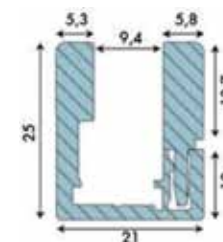
Total **3215** points



# Ensemble verrière en profilé parecloses\* Remplissage verre feuilleté 44.2 clair\*\*

LONG. \ HAUT.	400	500	600	700	800	900	1000	1100	1200	1300	1400	1500	1600	1700	1800	1900	2000	2100	2200	2300	2400	2500	2600	2700	2800	2900
400	109	125	141	156	172	188	204	219	235	251	266	282	298	313	329	345	361	376	392	408	423	439	455	471	486	502
500	125	142	158	175	192	209	225	242	259	276	292	309	326	343	359	376	393	409	426	443	460	476	493	510	527	543
600	141	158	176	194	212	229	247	265	283	301	318	336	354	372	389	407	425	443	460	478	496	514	531	549	567	585
700	156	175	194	213	232	250	269	288	307	325	344	363	382	401	419	438	457	476	494	513	532	551	570	588	607	626
800	172	192	212	232	251	271	291	311	331	350	370	390	410	430	449	469	489	509	529	548	568	588	608	628	647	667
900	188	209	229	250	271	292	313	334	354	375	396	417	438	459	479	500	521	542	563	584	604	625	646	667	688	709
1000	204	225	247	269	291	313	335	357	378	400	422	444	466	488	509	531	553	575	597	619	641	662	684	706	728	750
1100	219	242	265	288	311	334	357	379	402	425	448	471	494	517	540	562	585	608	631	654	677	700	723	745	768	791
1200	235	259	283	307	331	354	378	402	426	450	474	498	522	546	570	593	617	641	665	689	713	737	761	785	809	833
1300	251	276	301	325	350	375	400	425	450	475	500	525	550	575	600	625	649	674	699	724	749	774	799	824	849	874
1400	266	292	318	344	370	396	422	448	474	500	526	552	578	604	630	656	682	708	733	759	785	811	837	863	889	915
1500	282	309	336	363	390	417	444	471	498	525	552	579	606	633	660	687	714	741	768	795	822	849	876	903	929	956
1600	298	326	354	382	410	438	466	494	522	550	578	606	634	662	690	718	746	774	802	830	858	886	914	942	970	998
1700	313	343	372	401	430	459	488	517	546	575	604	633	662	691	720	749	778	807	836	865	894	923	952	981	1010	1039
1800	329	359	389	419	449	479	509	540	570	600	630	660	690	720	750	780	810	840	870	900	930	960	990	1020	1050	1080
1900	345	376	407	438	469	500	531	562	593	625	656	687	718	749	780	811	842	873	904	935	966	997	1028	1060	1091	1122
2000	361	393	425	457	489	521	553	585	617	649	682	714	746	778	810	842	874	906	938	970	1003	1035	1067	1099	1131	1163
2100	376	409	443	476	509	542	575	608	641	674	708	741	774	807	840	873	906	939	972	1006	1039	1072	1105	1138	1171	1204
2200	392	426	460	494	529	563	597	631	665	699	733	768	802	836	870	904	938	972	1007	1041	1075	1109	1143	1177	1212	1246
2300	408	443	478	513	548	584	619	654	689	724	759	795	830	865	900	935	970	1006	1041	1076	1111	1146	1181	1217	1252	1287
2400	423	460	496	532	568	604	641	677	713	749	785	822	858	894	930	966	1003	1039	1075	1111	1147	1184	1220	1256	1292	1328
2500	439	476	514	551	588	625	662	700	737	774	811	849	886	923	960	997	1035	1072	1109	1146	1184	1221	1258	1295	1332	1370
2600	455	493	531	570	608	646	684	723	761	799	837	876	914	952	990	1028	1067	1105	1143	1181	1220	1258	1296	1334	1373	1411
2700	471	510	549	588	628	667	706	745	785	824	863	903	942	981	1020	1060	1099	1138	1177	1217	1256	1295	1334	1374	1413	1452
2800	486	527	567	607	647	688	728	768	809	849	889	929	970	1010	1050	1091	1131	1171	1212	1252	1292	1332	1373	1413	1453	1494
2900	502	543	585	626	667	709	750	791	833	874	915	956	998	1039	1080	1122	1163	1204	1246	1287	1328	1370	1411	1452	1494	1535

## Plan coupe Profil à parecloses



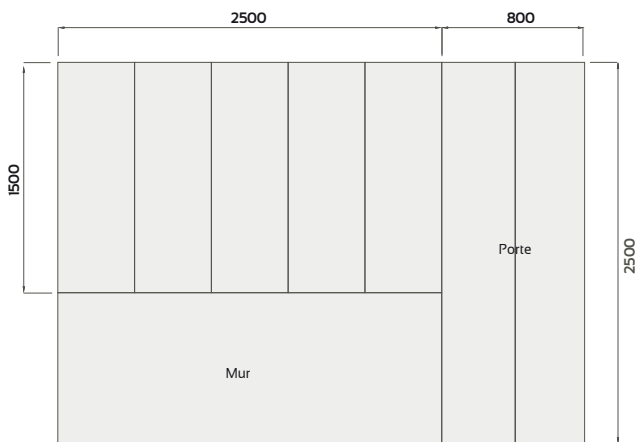
\* Ce profil permet la pose en tunnel

\*\* Pour tout autre remplissage, nous consulter

Les mesures intermédiaires doivent être arrondies à la longueur supérieure.  
L'ensemble périphérique doit être parfaitement d'équerre.  
Les parecloses ne peuvent pas être coupées à 45°

NOMBRE DE TRAVÉES	HAUTEUR																											
	400	500	600	700	800	900	1000	1100	1200	1300	1400	1500	1600	1700	1800	1900	2000	2100	2200	2300	2400	2500	2600	2700	2800	2900		
2	12	14	16	20	22	24	28	30	34	36	38	42	44	46	50	52	56	58	60	64	66	68	72	74	78	80		
3	24	28	32	40	44	48	56	60	68	72	76	84	88	92	100	104	112	116	120	128	132	136	144	148	156	160		
4	36	42	48	60	66	72	84	90	102	108	114	126	132	138	150	156	168	174	180	192	198	204	216	222	234	240		
5	48	56	64	80	88	96	112	120	136	144	152	168	176	184	200	208	224	232	240	256	264	272	288	296	312	320		
6	60	70	80	100	110	120	140	150	170	180	190	210	220	230	250	260	280	290	300	320	330	340	360	370	390	400		
7	72	84	96	120	132	144	168	180	204	216	228	252	264	276	300	312	336	348	360	384	396	408	432	444	468	480		
8	84	98	112	140	154	168	196	210	238	252	266	294	308	322	350	364	392	406	420	448	462	476	504	518	546	560		
9	96	112	128	160	176	192	224	240	272	288	304	336	352	368	400	416	448	464	480	512	528	544	576	592	624	640		
10	108	126	144	180	198	216	252	270	306	324	342	378	396	414	450	468	504	522	540	576	594	612	648	666	702	720		

### Exemple Châssis Pareclose



### Exemple avec Porte 800x2500

Porte pivotante 1335 points  
 Porte coulissante 2070 points sur la base d'un profil de 1800 mm  
 280 points par mètre de profils supplémentaire

### Exemples avec un Châssis Profilé Parclose

1500x2500 avec 5 travées et porte pivotante

Châssis 1500x2500mm	<b>849</b> points
5 travées de 1500mm hauteur	<b>168</b> points
<b>Châssis fixe Total</b>	<b>1017</b> points
Porte pivotante	<b>1335</b> points
<b>Total</b>	<b>2352</b> points

1500x2500 avec 5 travées et porte coulissante

Châssis 1500x2500mm	<b>849</b> points
5 travées de 1500mm hauteur	<b>168</b> points
<b>Châssis fixe Total</b>	<b>1017</b> points
Porte coulissante <small>y compris système coulissant pour 1800mm</small>	<b>2070</b> points
Profil supplémentaire système coulissant 1500mm / 1.5x280	<b>420</b> points
<b>Total</b>	<b>3507</b> points



**GOUDE  
GLASS**

GOUDE GLASS est fabricant de crédences, plans de travail, portes et tables en verre installé à Rennes (35). Créé en 1976 en tant que transformateur de produits verriers pour le milieu de l'agencement commercial, tertiaire et habitat, l'entreprise compte aujourd'hui une soixantaine de collaborateurs.

Au fil des années, GOUDE GLASS a élargi sa production grâce à une collaboration constructive avec des cuisinistes régionaux, présentant désormais une large gamme de produits pour la cuisine et la salle de bains.

GOUDE GLASS  
3 rue du Gros Guillaume  
ZAC des Cormiers  
35650 LE RHEU  
France

Tél : (+33)2 99 14 74 51  
Fax : (+33)2 99 14 86 15  
Email : [contact@goudeglass.com](mailto:contact@goudeglass.com)

[www.goudeglass.com](http://www.goudeglass.com)